

**Ein neues Passwort setzen auf  
[freitag.de](https://freitag.de)**

# Schritt 1 (Desktop)

- Rufen Sie [freitag.de](https://freitag.de) auf
- Klicken Sie auf „Anmelden“

**der Freitag**



 Anmelden

 Digitale Zeitung

Abonnieren

 Menü

der Freitag Plus 

Politik

Wirtschaft

Kultur

Grünes Wissen

Debatte

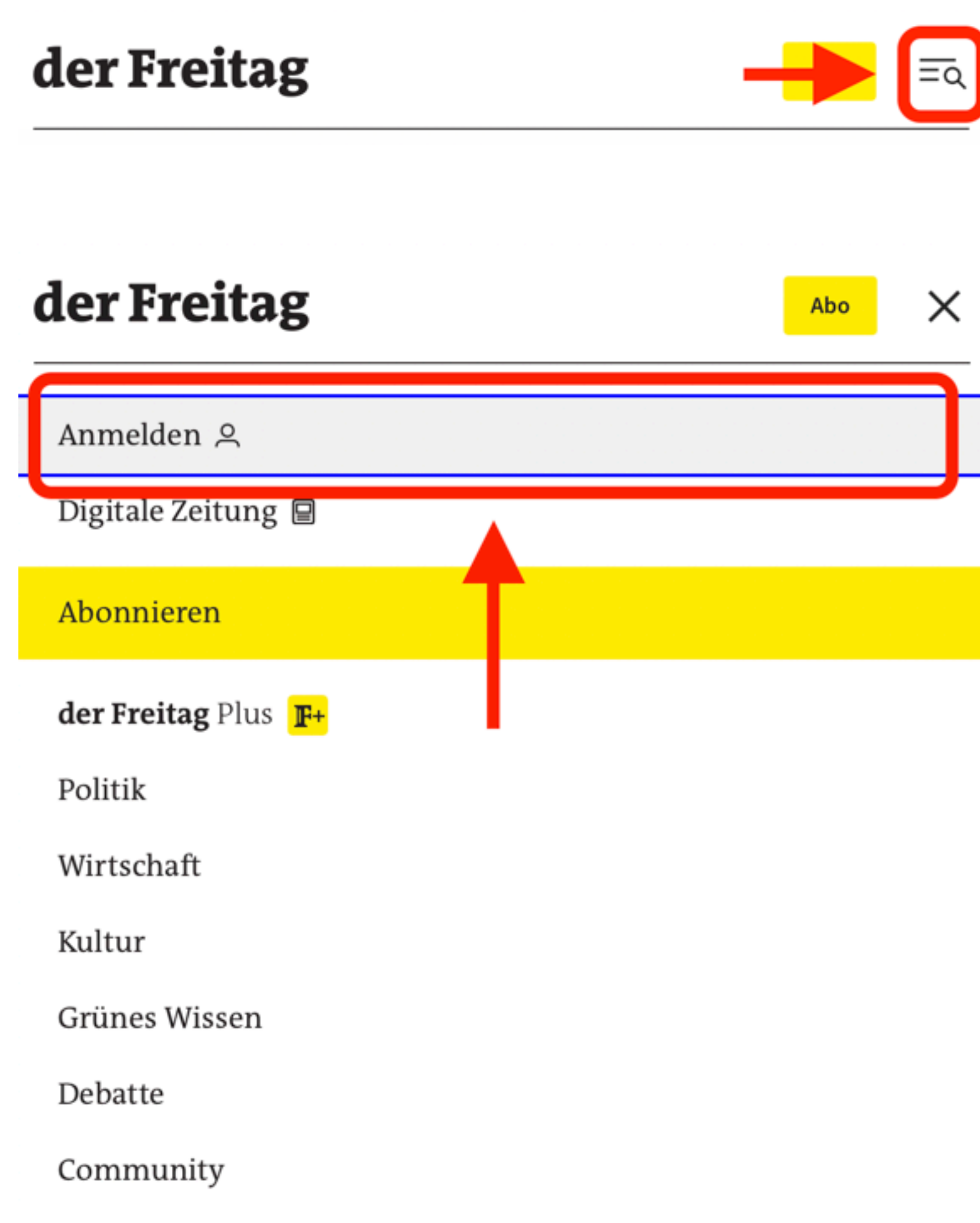
Community

Produkte der Woche

# Schritt 1 (Mobil)

Falls Sie Ihr Passwort mit Ihrem Handy oder Smartphone ändern wollen:

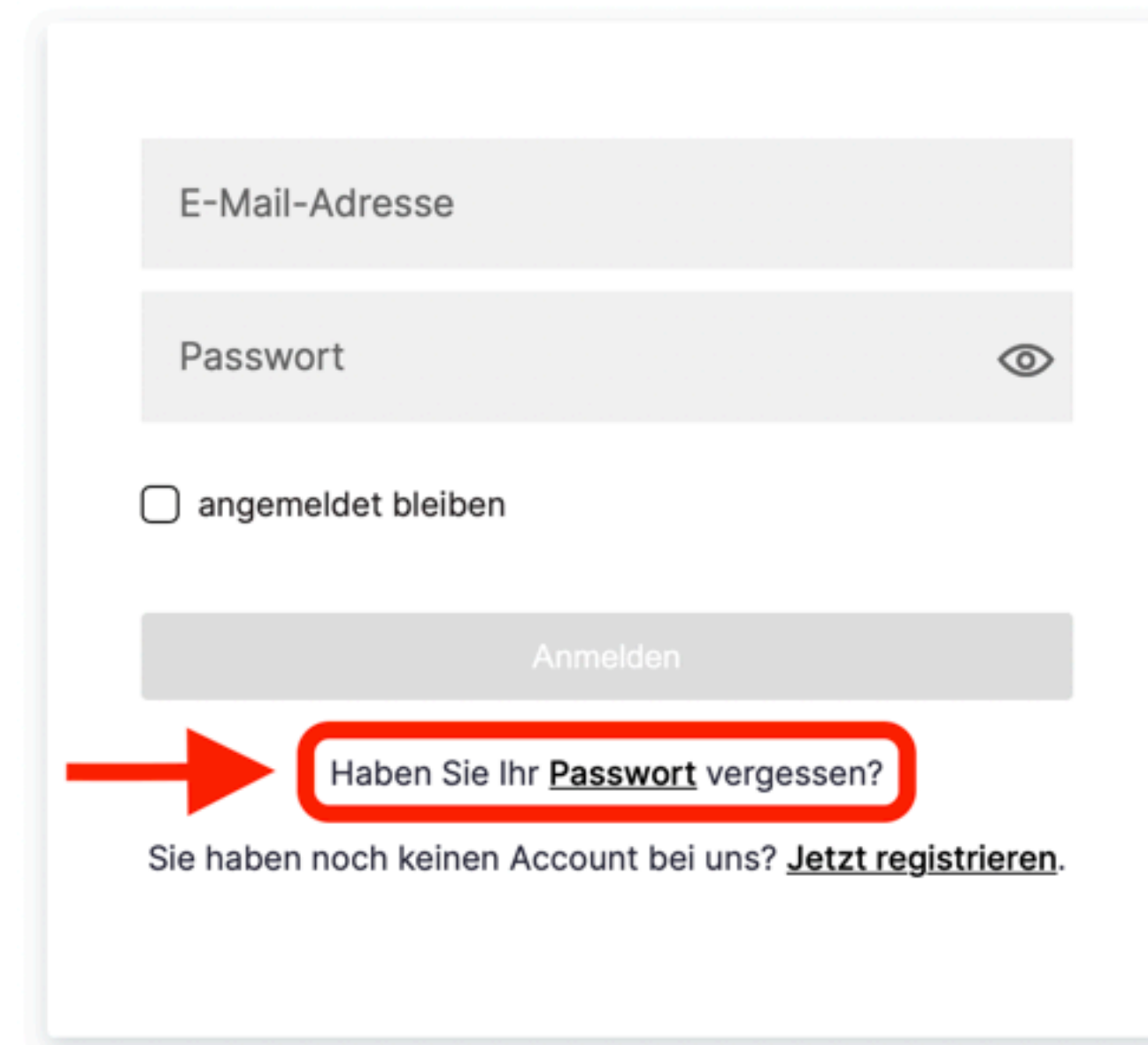
- Rufen Sie [freitag.de](https://freitag.de) auf
- Klicken Sie dann oben rechts auf das Hamburger-Menü
- Klicken Sie dann auf „Anmelden“
- Danach ist der Prozess auf Desktops, Smartphones oder Handys gleich



# Schritt 2



- Klicken Sie in der Anmelde-Maske auf „Haben Sie Ihr **Password** vergessen?“

A login form with the following elements:

- E-Mail-Adresse input field
- Password input field with an eye icon for visibility toggle
- angemeldet bleiben
- Anmelden button
- [Haben Sie Ihr \*\*Password\*\* vergessen?](#) (highlighted with a red box and arrow)
- Sie haben noch keinen Account bei uns? [Jetzt registrieren.](#)

# Schritt 3

- Geben Sie zuerst die E-Mail-Adresse an, mit der Sie sich für den Freitag als Abonnent:in oder Community-Mitglied registriert haben
- Klicken Sie dann auf „E-Mail schicken“
- Sie erhalten nun eine E-Mail mit einem Code, den Sie im nächsten Schritt eintragen müssen



## Passwort zurücksetzen

← zurück

E-Mail-Adresse

Wir werden Ihnen eine E-Mail schicken, die Sie durch den weiteren Prozess begleitet.


**Sollten wir keinen Nutzeraccount mit dieser E-Mail-Adresse finden, werden wir keine E-Mail versenden.**

E-Mail schicken

Sie haben bereits einen Account? [Melden Sie sich an.](#)

The image shows a user interface for password recovery. A red arrow points from the title 'Passwort zurücksetzen' to a text input field labeled 'E-Mail-Adresse'. Below the input field is a button labeled 'E-Mail schicken'. At the bottom, there is a link 'Melden Sie sich an.' for existing users.

# Schritt 4



## Passwort zurücksetzen

- Tragen Sie zuerst den 6-stelligen Code, den Sie per E-Mail erhalten haben, in das dafür vorgesehene Feld ein
- Klicken Sie dann auf „Code prüfen“

Sicherheits-Code eingeben

Fügen Sie einfach den Code, den wir an Ihre E-Mail-Adresse  
gesendet haben, hier ein.

-

Haben Sie noch keine E-Mail erhalten?  
[Lassen Sie sich die E-Mail nochmals schicken.](#)

Das klappt nicht?  
Warten Sie einfach noch ein paar Minuten und schauen Sie auch im Spam-Ordner Ihres E-Mail-Postfaches nach.

Sie können auch [einen neuen Account anlegen.](#)

# Schritt 5

- Geben Sie zuerst ein neues Passwort in dem dafür vorgesehenen Feld ein. **Merken Sie sich das neue Passwort gut**
- Klicken Sie dann auf „Passwort speichern“
- Danach kehren Sie automatisch auf [freitag.de](https://freitag.de) zurück und sind angemeldet



## Passwort zurücksetzen

← zurück

Neues Passwort

Bitte erstellen Sie hier ein neues Passwort.

Passwort

Passwort speichern

Nach erfolgreichem Speichern sind Sie angemeldet.



**Wir wünschen Ihnen viel  
Vergnügen bei der Lektüre!**